

**ТЕРРИТОРИАЛЬНЫЙ ОРГАН
ФЕДЕРАЛЬНОЙ СЛУЖБЫ
ГОСУДАРСТВЕННОЙ СТАТИСТИКИ
ПО НОВОСИБИРСКОЙ ОБЛАСТИ
(НОВОСИБИРСКСТАТ)**

Каинская ул., д. 6, г. Новосибирск, 630007
Тел.: (383) 223-23-50, факс: (383) 223-37-12
<http://novosibstat.gks.ru>; e-mail: p54_mail@gks.ru

№ 12 от 28 января 2021 года

ПРЕСС-РЕЛИЗ






**Об изменении цен производителей сельскохозяйственной продукции
Новосибирской области в декабре 2020 года**






В декабре 2020 года по сравнению с ноябрем 2020 года цены производителей сельскохозяйственной продукции Новосибирской области выросли на 9,9%, в том числе на продукцию растениеводства – на 16,7%, на продукцию животноводства – на 0,1%.

Среди продукции растениеводства увеличились цены на огурцы на 60,6%, томаты – на 36,8%, на большинство зерновых культур: ячмень – на 10,6%, пшеницу 3 и 4 класса, овес – на 4,5%. Снизились цены на лук на 11%.

Среди продукции животноводства выросли цены на яйца на 0,7% и птицу на 0,4%. Снизились цены на крупный рогатый скот на 1,3%.

**Изменение цен производителей сельскохозяйственной продукции
Новосибирской области в декабре 2020 года**

Вид продукции	В % к ноябрю 2020 г.
 Огурцы	+ 60,6%
 Томаты	+ 36,8%
 Ячмень	+ 10,6%
 Бобы соевые	+ 10,3%
 Пшеница 3 и 4 класса	+ 4,5%

Вид продукции	В % к ноябрю 2020 г.
 <p data-bbox="614 190 702 235">Овес</p>	<p data-bbox="1117 168 1236 212">+ 4,5%</p>
 <p data-bbox="614 336 702 380">Яйца</p>	<p data-bbox="1117 336 1236 380">+ 0,7%</p>
 <p data-bbox="606 504 710 548">Птица</p>	<p data-bbox="1117 504 1236 548">+ 0,4%</p>
 <p data-bbox="622 660 694 705">Лук</p>	<p data-bbox="1117 660 1236 705">-11,0%</p>
 <p data-bbox="470 806 845 851">Крупный рогатый скот</p>	<p data-bbox="1117 806 1236 851">- 1,3%</p>

Новосибирскстат